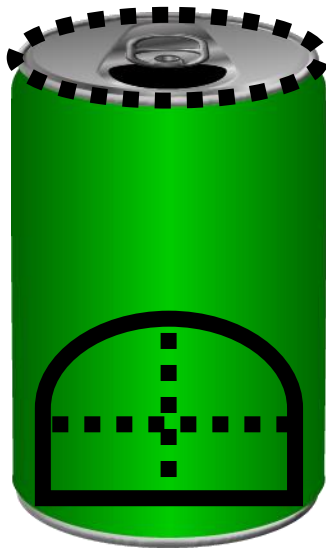



空き缶コンロ作り



表

① 空き缶のフタを
カットする。


② カッターを使って図の点
線部分に切れ目を入れ、灰
かき口を作る。
※切れ目を入れたら切り取
らずに中に折り返す。



約
2
c
m


表

③ カッターを使って図の点
線部分をカット
し、薪投入口を作る。



裏

④ 灰かき口、薪投入口とは反対
側に、▼型に煙筒(大)を作る。
カッターを使って図の点線部
分のように、Tの字に切れ目
を入れ、中に折り返したら完成!



完成!!



活動の様子